

АНАЛИЗ НА ФАРМАЦЕВТИЧНИЯ ПАЗАР **В БЪЛГАРИЯ ПРЕЗ 2010* Г.**

*Източник на данни за настоящия анализ са годишните сведения за продажби, предоставяни от търговците на едро в ИАЛ.

Обем на фармацевтичния пазар до краен потребител - болници, аптеки, дрогерии:

Опаковки – **243 118 133 бр.**

Стойност - **1 670 079 284 лева**

Дял на потреблението в болниците:

Опаковки **42 744 417 бр** - **17,6 %** от общия пазар

Стойност **275 418 134 лв** – **16,5 %** от общия пазар

Дялът на потреблението извън болници:

Опаковки **200 373 716 бр** - **82,4 %** от общия пазар

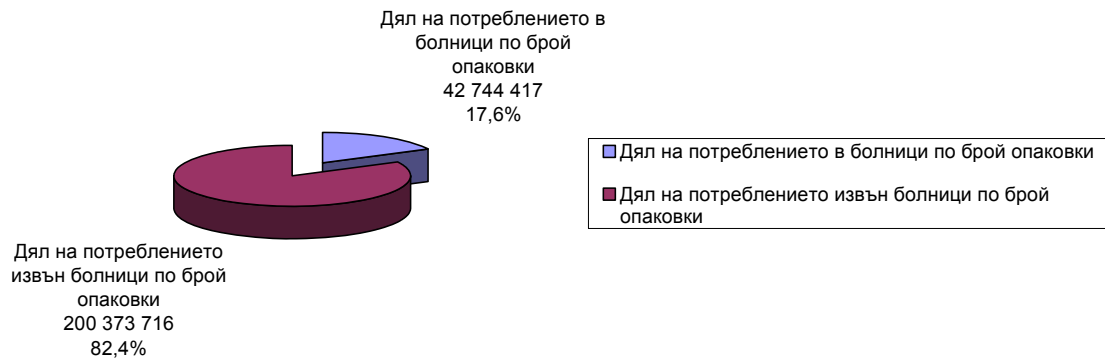
Стойност **1 394 661 150 лв** – **83,5 %** от общия пазар

Дял на продадените лекарства без лекарско предписание:

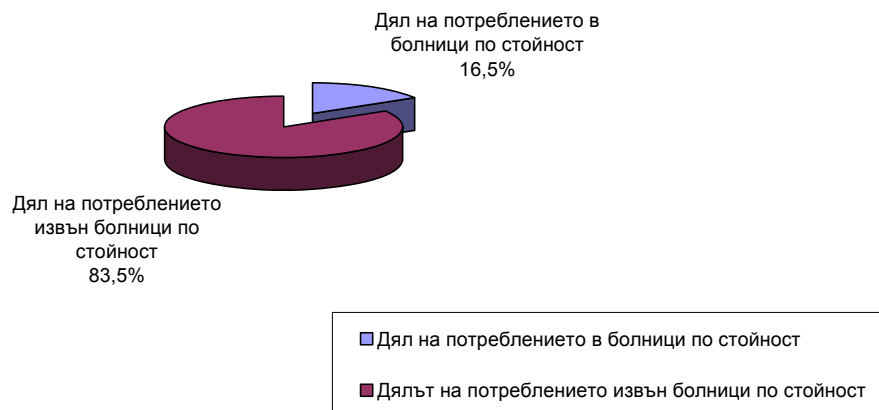
Опаковки **76 280 336 бр** - **31,4 %** от общия пазар

Стойност **266 428 639 лв** - **16 %** от общия пазар

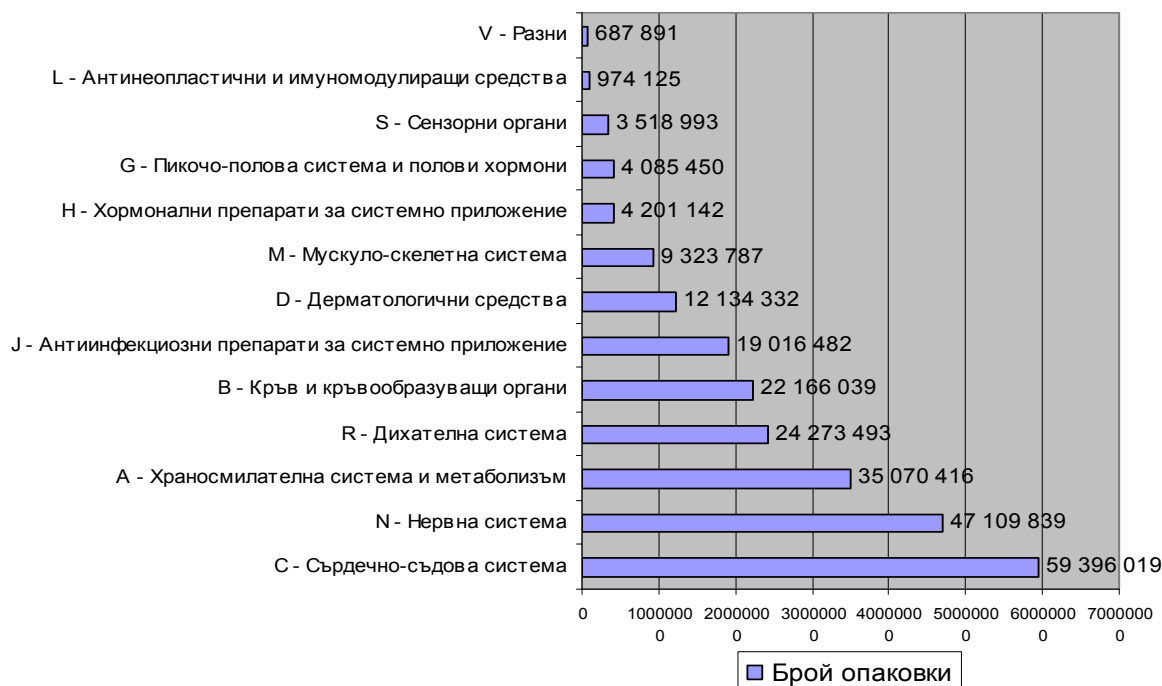
Фармацевтичен пазар в България през 2010 година по брой опаковки



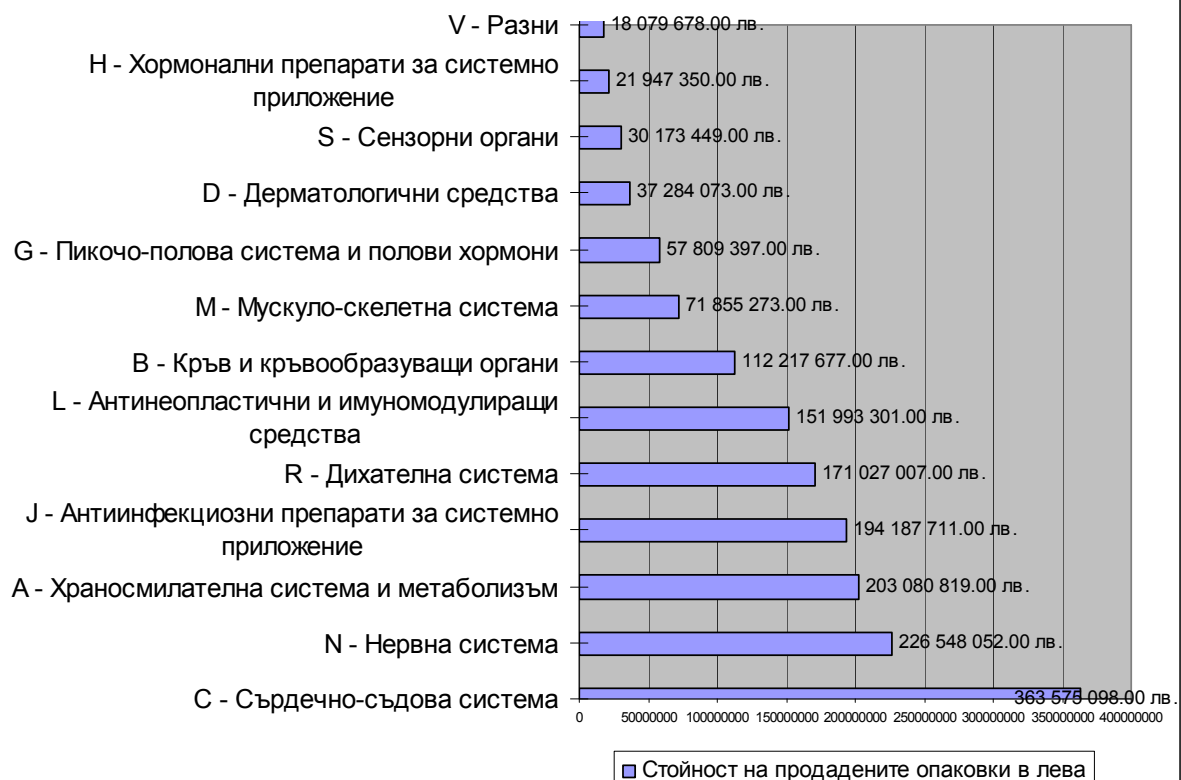
Фармацевтичен пазар в България през 2010 година по стойност



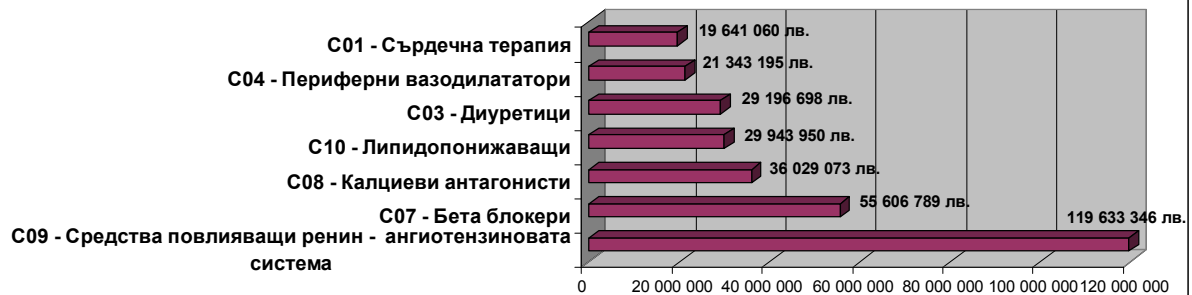
АТС класификация на фармацевтичния пазар през 2010 година по брой опаковки



АТС класификация на фармацевтичния пазар през 2010 година по стойност



Класификация на подгрупите в С група по стойност



Класификация на подгрупите в С група по брой продадени опаковки



Първите 10 най-употребявани продукта в България на фармацевтичния пазар по търговско име през 2010 г . в обем (опаковки)

Търговско име	Опаковки	Пазарен дял в опаковки, %	Стойност /вкл. ДДС/	Пазарен дял в стойност, %
Общ пазар	243 118 133	100%	1 670 079 284	100%
ANALGIN	8 845 898	4%	12 898 243	1%
ACETYSAL	3 878 763	2%	3 944 224	0%
ASPIRIN PROTECT	3 728 967	2%	13 268 037	1%
NATRIUM CHLORATUM	3 549 600	1%	3 878 639	0%
NATRIUM CHLORID	3 327 751	1%	3 559 780	0%
PARACETAMOL	2 697 693	1%	3 590 227	0%
SPIRITUS AETHYLIC	2 529 203	1%	3 999 049	0%
VITAMIN C	2 403 907	1%	4 497 127	0%
RINGER	2 315 137	1%	3 686 678	0%
ENALAPRIL	2 178 880	1%	6 124 766	0%

Първите 10 най-употребявани продукта в България на фармацевтичния пазар по търговско име през 2010 г . в стойност (вкл. ДДС)

Търговско име	Опаковки	Пазарен дял в опаковки, %	Стойност /вкл. ДДС/	Пазарен дял в стойност, %
Общ пазар	243 118 133	100.0%	1 670 079 284	100.0%
SYMBICORT	297 490	0.1%	22 290 991	1.3%
SERETIDE	279 050	0.1%	19 841 475	1.2%
HERCEPTIN	14 151	0.0%	18 622 550	1.1%
MAVThERA	7 506	0.0%	17 304 553	1.0%
MIXTARD 30 HM PENF	1 486 770	0.6%	14 926 491	0.9%
PEGASYS	32 191	0.0%	14 220 314	0.9%
ASPIRIN PROTECT	3 728 967	1.5%	13 268 037	0.8%
PREDUCTAL MR	637 743	0.3%	12 938 128	0.8%
AVASTIN	6 848	0.0%	12 919 851	0.8%
ANALGIN	8 845 898	3.6%	12 898 243	0.8%

Първите 10 най-употребявани продукта в България на фармацевтичния пазар по лекарско предписание и търговско име през 2010 г. в обем (опаковки)

Търговско име	Опаковки	Пазарен дял в опаковки, %	Стойност /вкл. ДДС/	Пазарен дял в стойност, %
Rx	165 455 406	100.0%	1 397 952 372	100.0%
NATRIUM CHLORATUM	3 549 600	2.1%	3 878 639	0.3%
NATRIUM CHLORID	3 327 751	2.0%	3 559 780	0.3%
VITAMIN C	2 403 907	1.5%	4 497 127	0.3%
RINGER	2 315 137	1.4%	3 686 678	0.3%
ENALAPRIL	2 178 880	1.3%	6 124 766	0.4%
FURANTHRIL	1 950 925	1.2%	897 669	0.1%
RENAPRIL	1 900 688	1.1%	4 771 621	0.3%
ANALGIN	1 865 955	1.1%	2 745 961	0.2%
GENTAMYCIN	1 676 190	1.0%	1 695 231	0.1%
CONCOR	1 675 329	1.0%	10 876 975	0.8%

Първите 10 най-употребявани продукта в България на фармацевтичния пазар по лекарско предписание и търговско име през 2010г. в стойност (вкл. ДДС)

Търговско име	Опаковки	Пазарен дял в опаковки, %	Стойност /вкл. ДДС/	Пазарен дял в стойност, %
Rx	165 455 406	100.0%	1 397 952 372	100.0%
SYMBICORT	297 490	0.2%	22 290 991	1.6%
SERETIDE	279 050	0.2%	19 841 475	1.4%
HERCEPTIN	14 151	0.0%	18 622 550	1.3%
MABTHERA	7 506	0.0%	17 304 553	1.2%
MIXTARD 30 HM PENF	1 486 770	0.9%	14 926 491	1.1%
PEGASYS	32 191	0.0%	14 220 314	1.0%
PREDUCTAL MR	637 743	0.4%	12 938 128	0.9%
AVASTIN	6 848	0.0%	12 919 851	0.9%
BETAFERON	6 109	0.0%	12 029 600	0.9%
GLIVEC	2 220	0.0%	11 761 883	0.8%

Първите 10 най-употребявани продукта в България на фармацевтичния пазар без лекарско предписание по търговско име през 2010 г. в обем (опаковки)

Търговско име	Опаковки	Пазарен дял в опаковки, %	Стойност /вкл. ДДС/	Пазарен дял в стойност, %
OTC	77 662 727	100.0%	272 126 912	100.0%
ANALGIN	6 979 943	9.0%	10 152 282	3.7%
ACETYSAL	3 878 763	5.0%	3 944 224	1.4%
ASPIRIN PROTECT	3 728 967	4.8%	13 268 037	4.9%
PARACETAMOL	2 697 693	3.5%	3 590 227	1.3%
SPIRITUS AETHYLIC	2 529 203	3.3%	3 999 049	1.5%
BENALGIN	1 578 502	2.0%	2 860 488	1.1%
UPSARIN C	1 258 537	1.6%	3 880 639	1.4%
XYLOMETAZOLIN	1 167 170	1.5%	1 808 263	0.7%
FERVEX	1 153 522	1.5%	4 594 745	1.7%
VALIDOL	992 683	1.3%	1 492 707	0.5%

Първите 10 най-употребявани продукта в България на фармацевтичния пазар без лекарско предписание по търговско име през 2010г. в стойност (вкл. ДДС)

Търговско име	Опаковки	Пазарен дял в опаковки, %	Стойност /вкл. ДДС/	Пазарен дял в стойност, %
OTC	77 662 727	100.0%	272 126 912	100.0%
ASPIRIN PROTECT	3 728 967	4.8%	13 268 037	4.9%
ANALGIN	6 979 943	9.0%	10 152 282	3.7%
DETRALEX	292 843	0.4%	5 357 140	2.0%
TYLOL HOT	881 924	1.1%	4 888 859	1.8%
FERVEX	1 153 522	1.5%	4 594 745	1.7%
SPIRITUS AETHYLIC	2 529 203	3.3%	3 999 049	1.5%
ACETYSAL	3 878 763	5.0%	3 944 224	1.4%
UPSARIN C	1 258 537	1.6%	3 880 639	1.4%
ASPIRIN C	653 295	0.8%	3 783 805	1.4%
PARACETAMOL	2 697 693	3.5%	3 590 227	1.3%

Забележка: Анализът е работен по цени на търговци на едро с включено ДДС.